

VALOMIKROSKOPIA

STEREOMIKROSKOOPIT

Leica EZ4
Sisäänrakennetulla
värikameralla



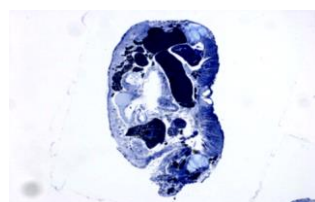
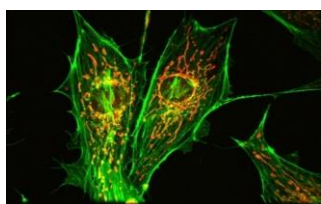
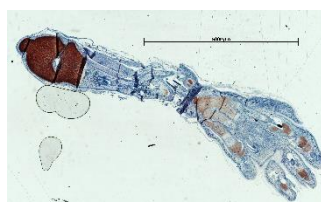
Zeiss Stemi DV4
Laboratorion peruskäyttöön



Leica MZ 7₅
Nikon DS-Fi2 värikameralla+
DS-L3 ohjausyksiköllä



VALOMIKROSKOOPIT



Motorisoitu valomikroskooppi

Zeiss AxioImagerM2 + värikamera AxioCam MRc

- 1.25x, 2.5x, 5x, 10x, 20x, 40x, 50x, 100x objektiivit
- Fluoresenssivarustus (UV, FITC, GFP ja Rhodamine)
- Pintavalovarustus heijastaville näytteille
- Polarisaatiovarustus

Motorisoitu näytepöytä mahdollistaa esim. suurten näytteiden kuvauksen ("mosaiikkikuvaus") tai heijastavien näytteiden pinnankarheuden määrittämisen.

Valomikroskooppi

Nikon Microphot FXA + Hamamatsu ORCA b/w-kamera;

Varustettu mm. DIC- ja faasikontrastioptiikalla. Optimoitu tällä hetkellä densitometria -käyttöön.

Laboriomikroskooppi

Zeiss Primo Star + AxioCam MRc 5s värikamera

- Objektiivit 4x, 10x, 40x ja 100x (öljy)