

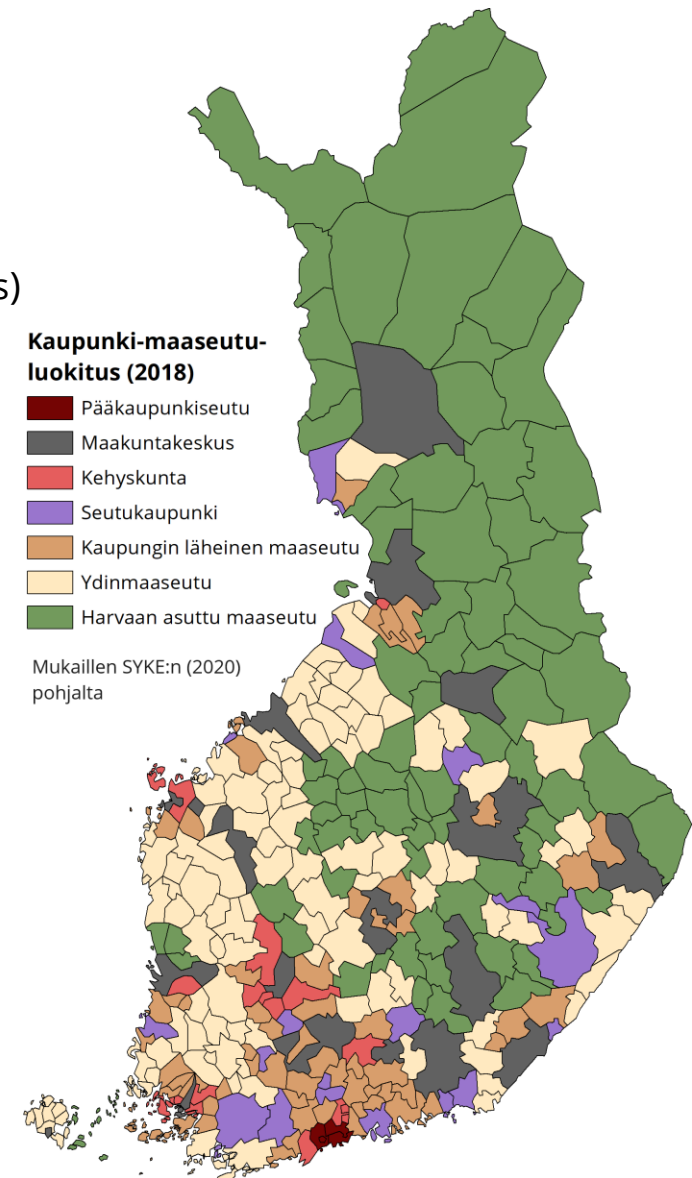
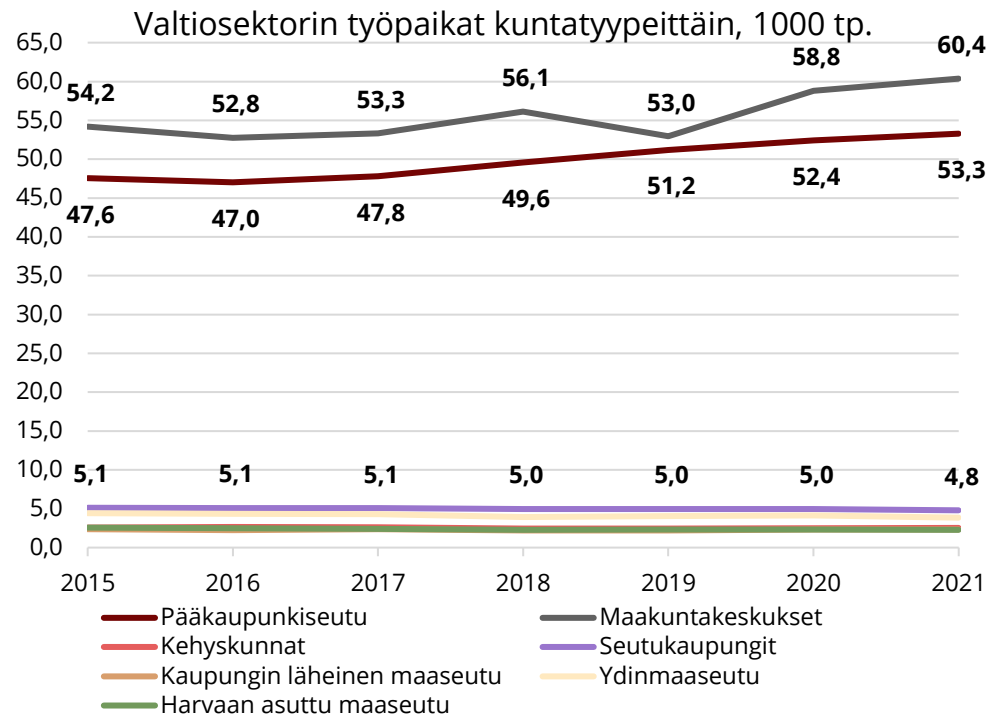


Infograafi 9.10.2023

Valtiosektorin työpaikat osana julkisia rahavirtoja

- Valtion budjettitalous + muut valtionhallinnon yksiköt* (määritelmä: Tilastokeskus)
- Valtiosektorilla 129 500 työpaikkaa vuonna 2021
 - 33 % Helsingissä
 - 41 % pääkaupunkiseudulla
 - 46 % maakuntakeskuksissa
- Työpaikkojen määrä kasvanut 10 600:lla vuosina 2015–2021
 - Pääkaupunkiseutu +5 700 tp.
 - Maakuntakeskukset +6 200 tp.
 - Muut alueet -1 300 tp.

* sis. rahoitusmallista johtuen mm. Yleisradion ja yliopistot





Valtiosektorin palkkojen ja palkkioiden jakautuminen kunnittain

■ Palkat ja palkkiot* yhteensä 6,36 mrd. € vuonna 2021

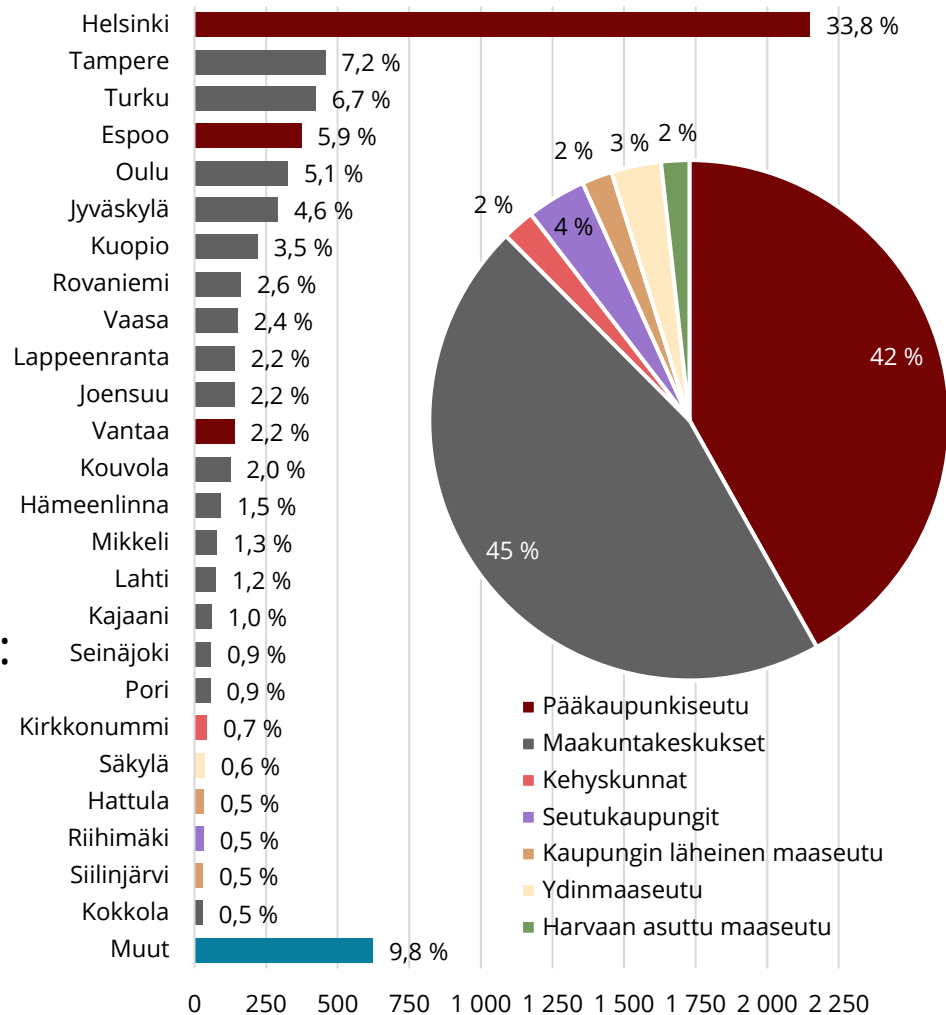
- 34 % Helsinki
- 42 % pääkaupunkiseutu
- 45 % maakuntakeskukset

■ Suurimmat työllistäjät

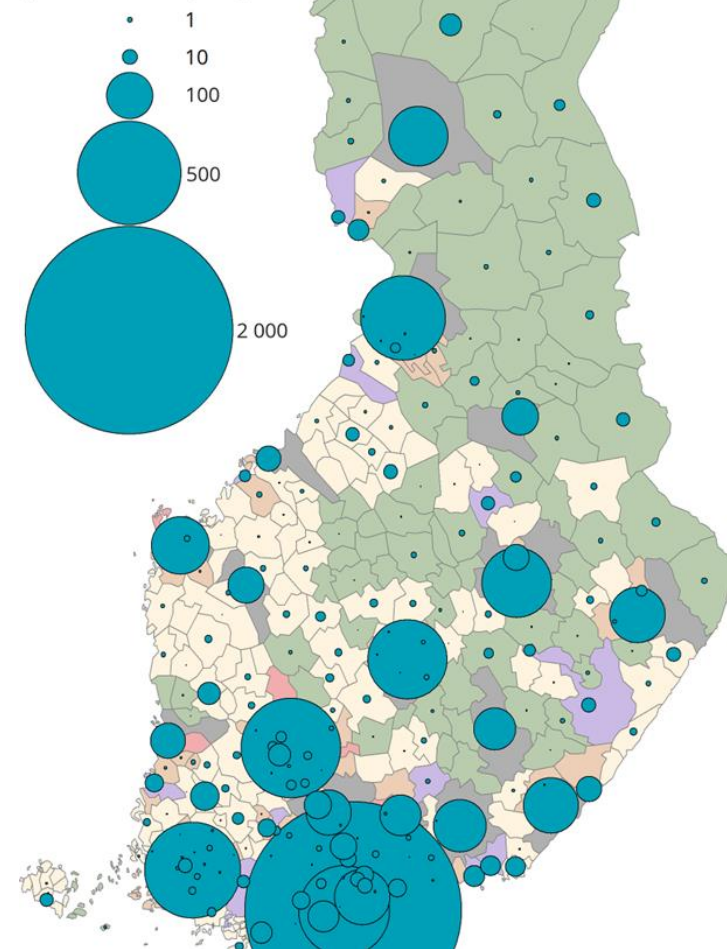
- Yliopistot: 28 % palkoista
- Puolustusvoimat, Poliisi, Rajavartiolaitos: 23 %
- Yleishallinto, sektorihallinnot: 22 %
- Oikeudenhoito: 6 %

*sis. vain palkat ja palkkiot, ei henkilösivukuluja

Palkat ja palkkiot kunnittain 2021, milj. €



Valtiosektorin palkat ja palkkiot 2021, milj. €





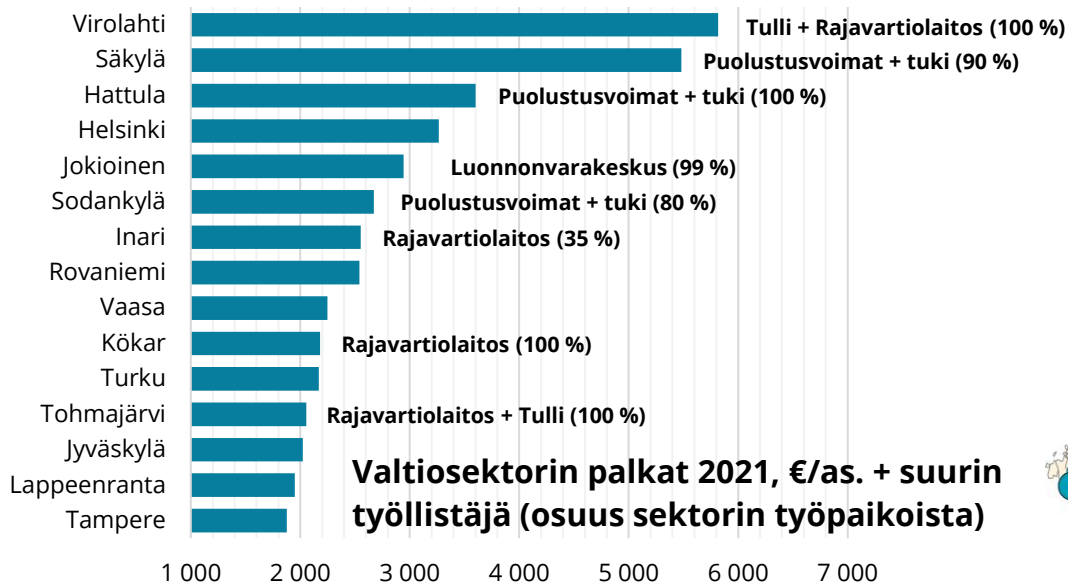
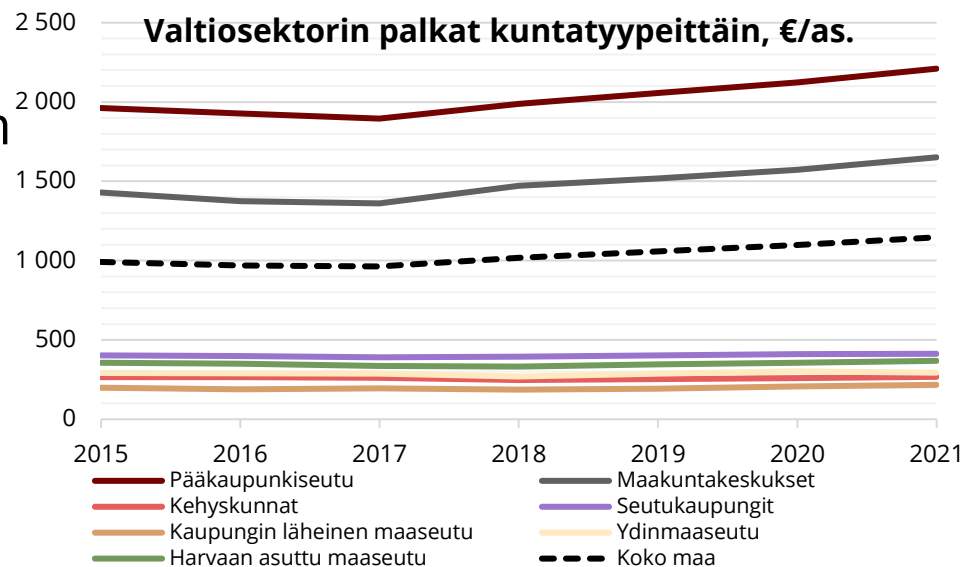
Valtiosektorin palkat ja palkkiot väkilukuun suhteutettuna

- Palkat ja palkkiot keskimäärin 1 150 €/as. v. 2021
 - Helsinki 3 270 €
 - Pääkaupunkiseutu 2 200 €
 - Maakuntakeskukset 1 650 €
 - Muut alueet 200–400 €

- Puolustusvoimien, Rajavartiolaitoksen ja Tullin merkitys suuri tietyissä maaseutukunnissa

- Isoissa keskuksissa toimialajakauma tasaisempi
 - Mm. hallinto, yliopisto, oikeus
 - Myös PV, Poliisi, Raja, Tulli

UEF// University of Eastern Finland



Valtiosektorin palkat ja palkkiot 2021, €/asukas

